

いどびッタカフェ

通信 NO.24

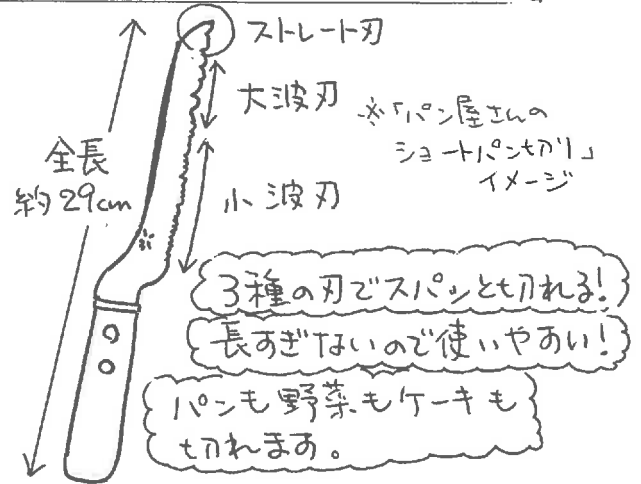
2024



2023年12月18日(月) 組合員さんと一緒に『いどびッタカフェ』
「ワルツエムのコーヒーのいいいれ方とサンクラフトエムの使ってみたい便利グッズ」の
学習・交流会をしました。


サンクラフト エムから

パン屋さんのショートパンセカリ
ふわふわキャバツのスライサー
ササッと! 極細田スライサー(刃幅約1.5mm)
ササッと! きんぴらスライサー(刃幅約3mm)



商品の紹介をしていただき、実際に使ってみると
サラダとサンドイッチを作りました。

商品案内で見てもなかなか手にとり使ってみる機会はないので
みなさん楽しく調理(?!)してくださいませ。



ふわふわキャバツのスライサーは、
とんかつ屋さんみたいなキャバツに
感動でした。

ササッと! 極細田スライサー
気持ちのいいくらい細切りスライスが
できると楽しかったぞ。

調理器具1つでお料理が少し
上達したような気分にはなれます。

どれもちょうどいいサイズなので
うれしいぞあね♡

かんたん おやつレシピ


👉 お子さんと一緒に
「ホットケーキのトッピングケーキ」
・ホットケーキを子どもと一緒に焼いて冷まします。
・しぼるだけのホイップやチョコスプレー、いちご、
マシュマロチョコなどトッピング!

👉 「ポンパレチョコ」
・チョコを溶かします。
・ポンパレ(お米の細かいたま菓子)を混ぜる。
・小さめのチョコレート用カップに盛り、
チョコスプレーをカチカチと塗り、端所で冷やします。

👉 カムカムどいおいしい
「チーズケーキ」

- クリームチーズ 200g
- 生クリーム 200ml
- たまご 2コ
- 砂糖 80g
- 小麦粉 30g
- レモン汁 大匙1


・上記をミキサーに入れ混ぜあわせる。
・クッキングシートをひいた型に流し入れ、
オーブンのケーキモードに合わせて焼くだけ!



おやつ♡

みなさんのやりたいたいこと
知りたいたいこと

みなさんのお声おまちしております♡



コープぎふ
岐阜南エリア委員会
岐阜南支所
0120-453-277